

## 雨の強さ・降り方と災害の危険性

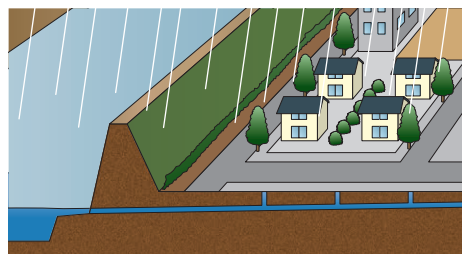
下の表は、雨の強さと降り方の目安、それに伴う災害の危険性を示したものです。普段から雨の様子に注意し、警報や避難勧告が出る前でも、危険と判断すれば自主的に避難することが大切です。

	やや強い雨	強い雨	激しい雨	非常に激しい雨	猛烈な雨
	10~20mm未満	20~30mm未満	30~50mm未満	50~80mm未満	80mm以上
1時間雨量と予報用語					
人のイメージ	●ザーザーと降る。	●どしゃ降り。	●バケツをひっくり返したように降る。	●滝のように降る。 (ゴーゴーと降り続く)	●息苦しくなるような圧迫感がある。 ●恐怖を感じる。
人への影響と屋外の様子	●地面からはね返りで足元がぬれる。	●傘をさしていてもぬれる。 ●車の場合、ワイパーを速くしても見づらい。	●道路が川のようになる。	●傘はまったく役に立たなくなる。 ●水しぶきで、あたり一面が白っぽくなり、視界が悪くなる。	
災害の危険性	●この程度の雨でも、長く続くときは注意が必要。	●側溝や水路、小さな川があふれ、道路冠水のおそれがある。 ●小規模のがけ崩れのおそれがある。	●山崩れ、がけ崩れが起きやすくなり、危険地帯では避難の準備が必要。	●土石流が起こりやすい。 ●多くの災害が発生する。	●雨による大規模な災害の発生のおそれが強く、嚴重な警戒が必要。

※表に示した雨量が同じであっても、降り始めからの総雨量の違いや、地形や地質等の違いによって被害の様子は異なることがあります。この表では、ある雨量が観測された際に通常発生する現象や被害を記述していますので、これより大きな被害が発生したり、逆に小さな被害にとどまる場合もあります。

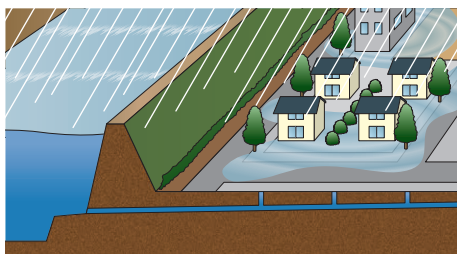
## 内水はん濫と外水はん濫

洪水には、降った雨が水路や下水道などで排水しきれなくなるにより起こるはん濫(内水はん濫)と、川の堤防が壊れたり堤防から水が溢れたりして発生するはん濫(外水はん濫)があります。まずは、洪水の発生する仕組みを理解して、避難所等まで安全に避難できるよう経路を確認しておきましょう。



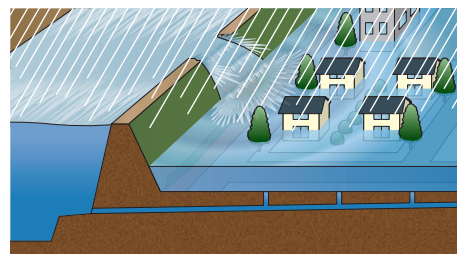
通常

通常、降った雨は水路や下水道(雨水)などを通じて河川へ排水されています。



内水はん濫の発生

大雨が降り、排水能力が雨量に追いつかなかった場合に、内水はん濫が起こり始めます。



外水はん濫の発生

さらに雨が激しく降ると、外水はん濫(洪水)の危険性が高まります。

その場で雨が降っていないくても、川の上流で降った大雨により、下流ではん濫が発生することがあります。