

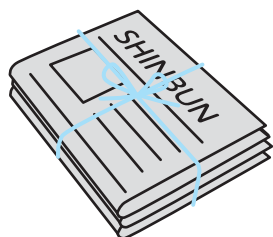
リサイクルできる紙類を 無料回収します!

事業者の
皆さんへ

ごみを分別することにより事業所での処理費も抑えられますので、ご利用ください。

■ 回収できる紙類


①新聞紙



②雑誌



③ダンボール




持ち込み方法

- ➔①ひもでくくる
- ②ひとまとめに



④その他紙類(雑がみ)



持ち込み方法

- ➔①束ねる ②紙袋にまとめる
- ③雑誌などに挟み込む。



■その他紙類の例

- ティッシュペーパーやラップなどの紙箱
- トイレトペーパーやラップなどの紙管
- チラシ、ダイレクトメール ●カレンダー、ポスター
- パンフレット ●はがき、封筒、名刺 ●コピー用紙
- ノート、メモ用紙 ●紙製ファイル ●包装紙、紙袋、紙箱 など

■回収できない紙類の例

- シュレッダー紙 ●臭いがついた紙(石鹸や線香箱など)
- ティッシュペーパー、キッチンペーパー
- 伝票、宅配伝票(カーボン紙、ノンカーボン紙)
- レシートやFAX用紙(感熱紙) ●防水加工された紙(紙コップなど)
- シール、シールの台紙 など

■持ち込む際の注意点

- ※中身が散らばらないよう、ひもでしばるなどしてください。
- ※ティッシュ箱についているビニール部分は取り外してください。
- ※ラップなどの金属刃は取り外してください。
- ※窓付き封筒フィルム部分は取り外してください。
- ※紙製以外の持ち手(ビニールや布製など)の紙袋は、持ち手部分を取り外してください。
- ※紙製ファイルの金属やプラスチック部分は取り外してください。

■ 回収場所 ①各エコプラザ(資源ごみ回収施設) ②夕陽が丘クリーンセンター(ごみ焼却場)

裏面に地図など詳細な案内があります▶▶

※このチラシが不要になった場合は、**その他紙類**としてリサイクルしてください。