

淡路市 市勢要覧 2016

統計資料編



あわ神ファミリー／あわ神、なぎ、あわ姫、なみ(左から)

自然	1
人口	2
産業	3
生活環境	4
教育／合併のあゆみ	5
財政	6
数字で見る淡路市の暮らし	7

自然

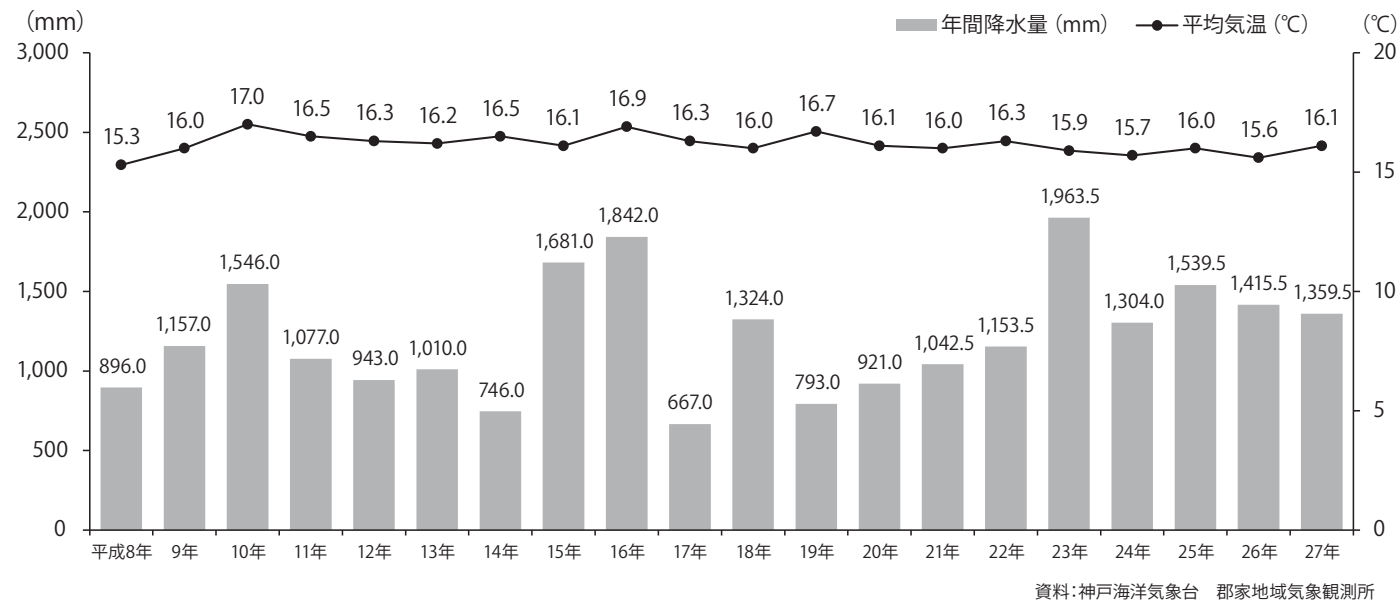
◆位置・面積

地勢

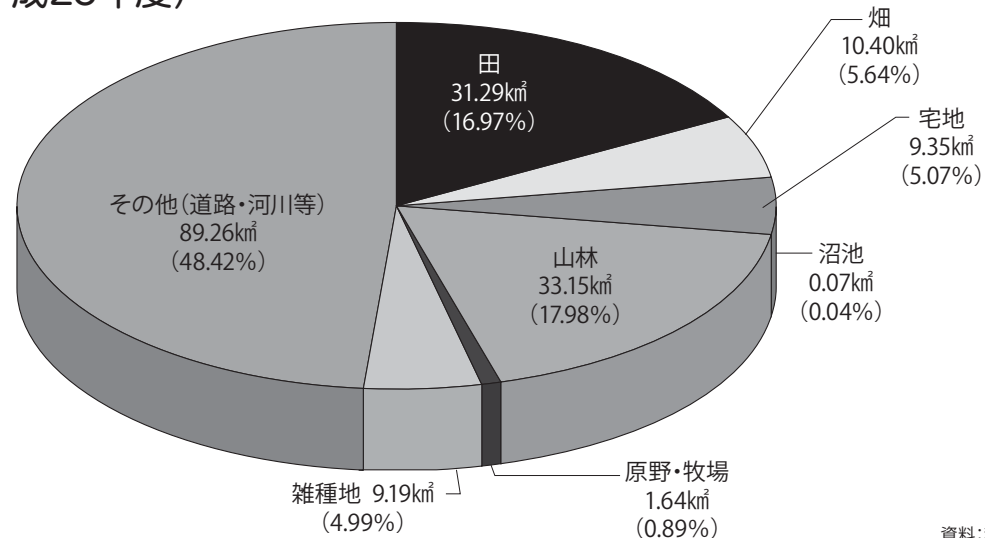
- 〈位置〉 東経 134° 54' 55"
北緯 34° 26' 23"
- 〈範囲〉 東西 23.7km
南北 21.9km
- 〈標高〉 最高 522.0m
最低 0.6m
- 〈面積〉 184.32km²



◆年別気象の概況



◆地目別面積(平成28年度)



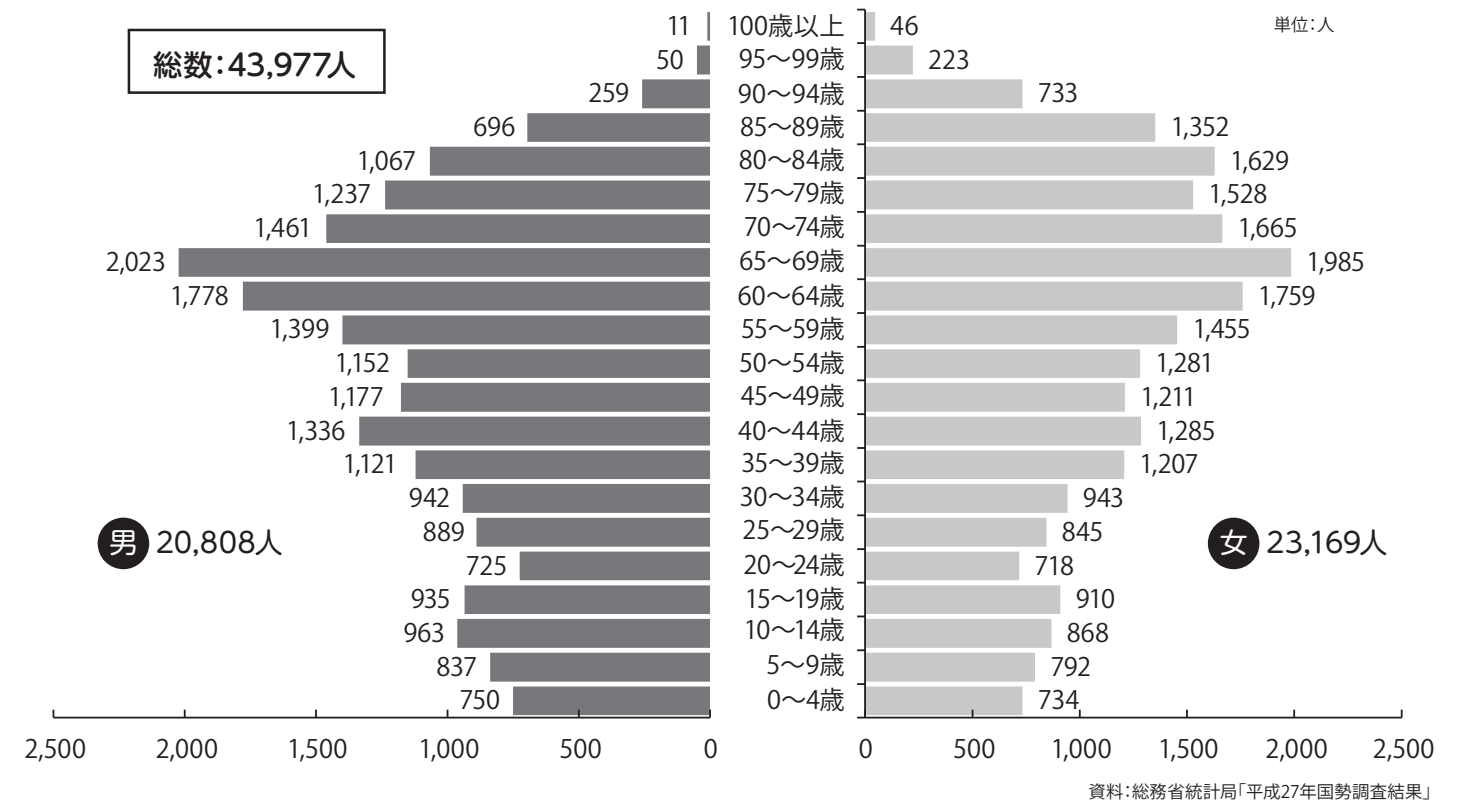
人口

◆人口の推移

区分	総数(人)	男(人)	女(人)	世帯数(戸)
昭和55年	57,650	27,510	30,140	16,496
昭和60年	56,306	26,834	29,472	16,484
平成2年	54,643	26,010	28,633	16,653
平成7年	53,235	25,668	27,567	17,295
平成12年	51,884	24,766	27,118	17,662
平成17年	49,078	23,374	25,704	17,329
平成22年	46,459	22,016	24,443	17,436
平成27年	43,977	20,808	23,169	17,451

資料:国勢調査

◆年齢別人口



◆人口動態

区分	自然動態			社会動態		
	出生	死亡	自然増減	転入等	転出等	社会増減
平成22年	295	746	△ 451	1,041	1,220	△ 179
平成23年	322	717	△ 395	995	1,130	△ 135
平成24年	292	742	△ 450	1,040	1,193	△ 153
平成25年	299	705	△ 406	1,080	1,244	△ 164
平成26年	283	753	△ 470	1,202	1,268	△ 66
平成27年	296	765	△ 469	1,188	1,265	△ 77

資料:住民基本台帳法・外国人登録法(～平成24年6月)に基づく届出移動数

産業

◆産業別就業人口(15歳以上)

区分	事務所数	従業員数(人)	
第1次	農業	11	112
	林業	—	—
	漁業	2	14
小計		13	126
第2次	鉱業	—	—
	建設業	244	1,223
	製造業	311	3,306
小計		555	4,529
第3次	電気・ガス・熱供給・水道業	8	58
	情報通信業	3	9
	運輸業	41	519
	卸・小売・飲食店	709	3,562
	金融・保険業	33	289
	不動産業	85	207
	飲食店・宿泊業	316	2,234
	医療・福祉	149	2,978
	教育・学習支援業	95	890
	複合サービス業	36	360
サービス業(他に分類されないもの)	168	667	
小計		1,643	11,773
合計		2,211	16,428

資料:平成26年経済センサス基礎調査

◆観光客数

単位:千人

区分	淡路市内観光客			兵庫県内観光客
	総数	日帰り	宿泊	
H22年	5,982	5,761	221	123,682
H23年	5,506	5,280	226	121,265
H24年	6,000	5,793	207	126,111
H25年	5,912	5,699	213	130,272
H26年	8,821	8,618	203	133,256

資料:兵庫県観光客動態調査報告書

◆工業の概要

区分	従業員4人以上の事業所		
	事業所数	従業員数(人)	製造品出荷額(万円)
H22年	232	3,135	6,124,384
H23年	171	2,714	5,804,748
H24年	223	3,014	5,477,066
H25年	210	2,922	4,780,962
H26年	205	2,872	4,722,880

資料:工業統計調査

◆商業の概要

区分	事業所数			従業者数(人)			年間商品販売額(万円)
	総数	卸売業	小売業	総数	卸売業	小売業	
H16年	1,004	134	870	4,269	710	3,559	6,510,441
H19年	872	133	739	3,961	737	3,224	6,757,020
H26年	591	105	486	2,848	494	2,354	4,333,425

資料:商業統計調査

◆農業の概要

区分	農家総数	専業農家	兼業農家(戸)			経営耕地面積(a)			
			総数	第1種	第2種	総数	田	畑	樹園地
H2年	4,449	825	3,624	520	3,104	270,974	229,318	21,514	20,142
H7年	4,057	834	3,223	507	2,716	243,903	204,896	21,803	17,204
H12年	3,765	568	2,327	260	2,067	219,410	185,008	18,409	15,993
H17年	3,443	575	1,909	281	1,628	181,990	151,716	18,500	11,774
H22年	3,197	657	1,540	226	1,314	172,737	148,860	14,097	9,780
H27年	2,699	605	1,171	137	1,034	146,591	127,018	12,610	6,963

資料:農林業センサス



◆漁業の概要

区分	経営体数			漁業就業者数(人)	漁船数(隻)	漁業種別経営体数				
	総数	個人	団体			底引き網漁	船ひき網漁	刺網漁	その他	海面養殖
H15年	798	594	204	1,488	1,561	387	100	79	92	140
H20年	724	548	176	1,502	1,496	409	129	106	45	116
H25年	646	484	162	1,221	1,340	363	111	78	38	106

資料:漁業センサス

生活環境

◆道路

(H28年3月31日現在)

路線数	市道実延長(m)	舗装率(%)
3,269	1,246,404	79.41

資料:都市総務課

◆市道橋りょう

(H28年3月31日現在)

橋りょう数	延長(m)	面積(m ²)
776	7,794.3	39,696

資料:都市総務課

◆都市公園

(H28年3月31日現在)

箇所数	面積(ha)
9	254.0

資料:都市総務課

◆上水道(平成27年度)

給水人口(人)	普及率(%)	年間配水量(千m ³)	1人1日平均給水量(m ³)
45,032	98.85	6,077.830	0.37

資料:広域水道企業団

◆下水道(平成27年度)

供用開始人口(人)	計画区域面積(ha)	処理区域面積(ha)	年間汚水量(m ³)
29,070	2,112	1,556	3,233,693

資料:水道課

◆ごみの処理

区分	収集人口(人)	処理状況(t)				資源化率(%)
		総処理量	可燃ごみ	不燃ごみ	資源ごみ	
H22年度	48,563	17,870	14,242	1,225	2,403	13.4
H23年度	47,956	17,765	14,254	1,211	2,300	12.9
H24年度	47,586	17,830	14,405	1,200	2,225	12.5
H25年度	47,024	18,314	14,761	1,176	2,377	13.0
H26年度	46,498	18,326	14,933	1,101	2,292	12.5
H27年度	45,920	18,369	15,022	1,141	2,206	12.0

資料:生活環境課

◆消防(平成27年度)

火災発生件数	消防団員(人)	消防指揮車	ポンプ自動車	ポンプ付積載車	積載車	器具庫・詰所
34	1,804	8	8	82	2	73

資料:消防防災課

◆市営住宅

(H28年3月31日現在)

構造	戸数
木造(平屋)	49
木造(2階)	141
簡易耐火(平屋)	28
簡易耐火(2階)	53
低層耐火(2階)	30
中層耐火(3~5階)	1,356
高層耐火(6階以上)	46
計	1,703

資料:都市計画課

◆保育所・認定こども園

(各年4月1日現在)

区分	平成24年	平成25年	平成26年	平成27年	平成28年
保育施設数	20	19	17	16	15
在所児数(人)	1,191	1,229	1,202	1,220	1,237

資料:子育て応援課



◆医療

一般病院数	一般診療所数	歯科診療所数	医師数(人)	歯科医師数(人)	保健師数(人)
3	34	22	58	27	17

資料:平成26年厚生労働省統計データ、福祉総務課

教育

◆小・中学校

(各年5月1日現在)

区分	H24	H25	H26	H27	H28	
小学	学校数	19	19	17	17	15
	児童数(人)	2,189	2,117	2,012	2,081	2,030
中学	学校数	5	5	5	5	5
	児童数(人)	1,203	1,180	1,155	1,123	1,109

資料:学校教育課、学校基本調査



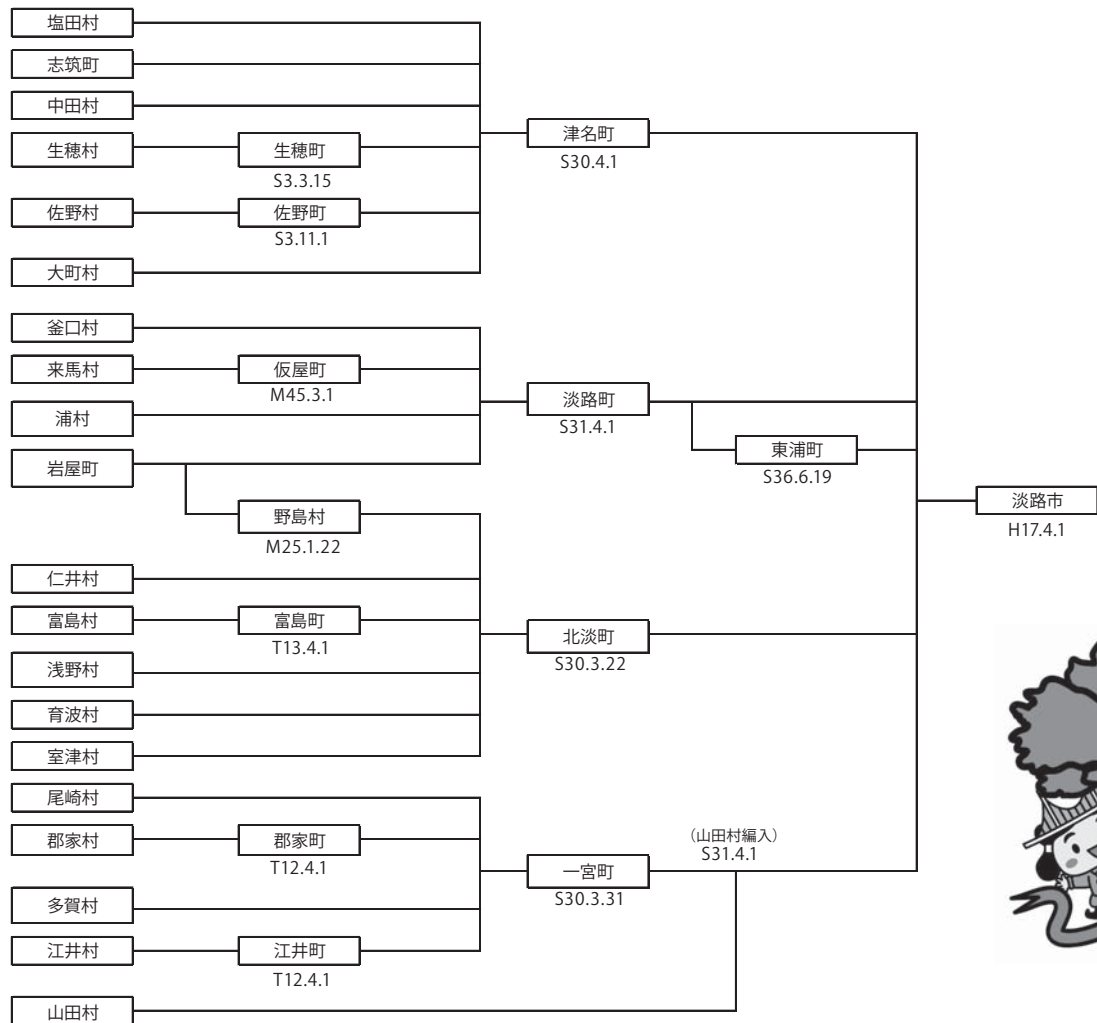
◆幼稚園・高校・専門学校・大学・大学院

(平成28年5月1日現在)

区分	幼稚園	高校	専門学校	大学	大学院
施設数	0	2	1	1	1
人数(人)	0	978	377	408	32

資料:学校基本調査、各学校

合併のあゆみ



資料:市町要覧(兵庫県市町振興課編)

財政

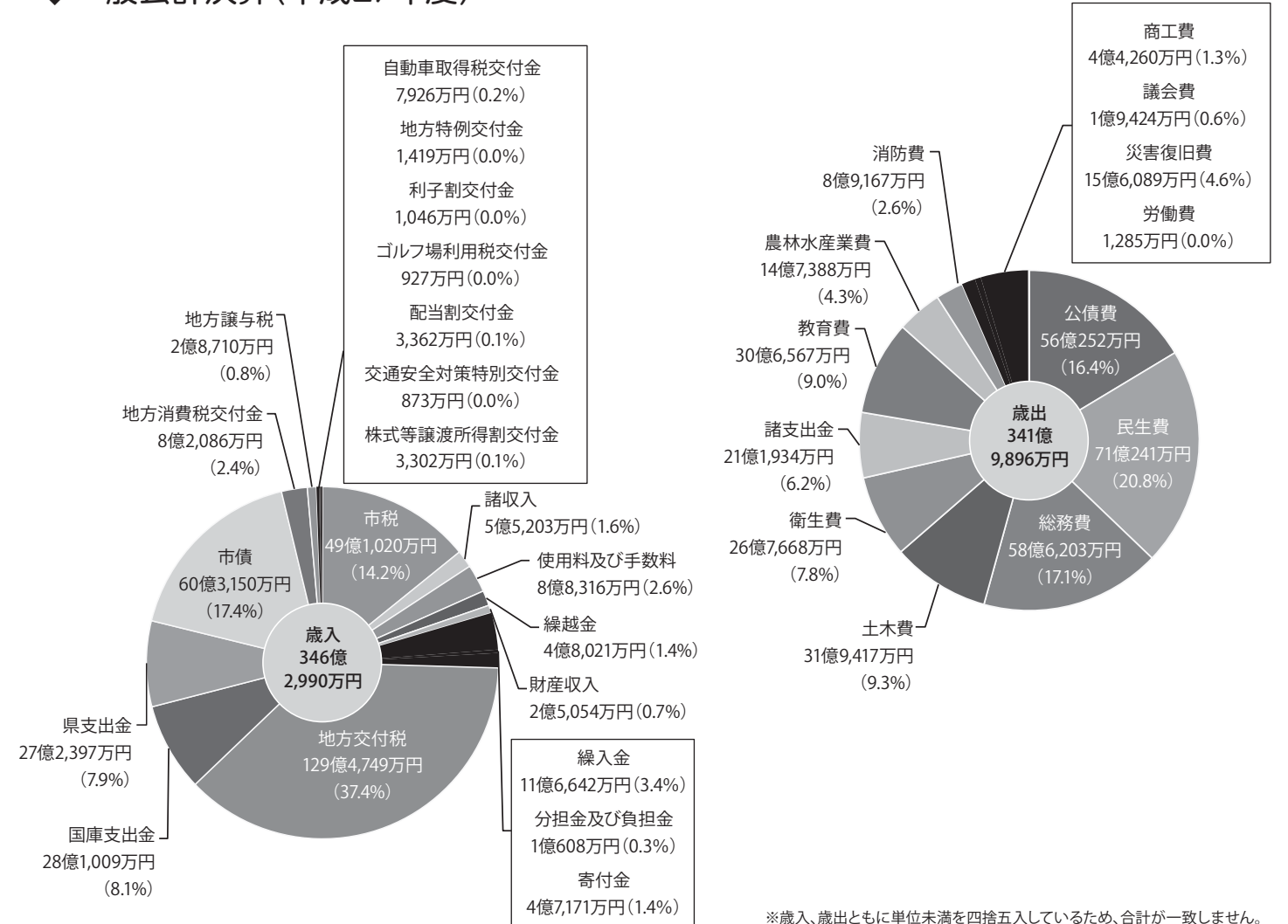
◆会計別決算額の推移

単位:万円

会計区分	歳入			歳出			
	平成25年	平成26年	平成27年	平成25年	平成26年	平成27年	
一般会計	3,278,681	2,998,745	3,462,990	3,242,000	2,950,725	3,419,896	
特別会計	国民健康保険	646,307	638,554	763,074	643,832	633,054	762,690
	事業勘定	19,540	17,904	14,855	19,539	17,887	14,855
	直営診療施設勘定	62,881	63,889	63,208	61,370	62,441	61,887
	後期高齢者医療	463,765	481,263	485,355	463,472	479,182	475,792
	介護保険	7,916	9,201	8,174	7,916	9,201	8,174
	サービス事業勘定	31,260	-	-	31,260	-	-
	福祉の里	2,017	1,885	2,022	1,883	1,614	1,829
	産地直売所事業	469	400	1,937	381	191	1,937
	温泉事業	3,003	2,032	1,871	3,003	2,032	1,871
	津名港ターミナル事業	2,787	6,689	4,913	379	2,956	4,913
	住宅用地造成事業等	61,582	-	-	61,582	-	-
	簡易水道事業	20,188	21,344	24,926	20,183	21,340	22,383
	農業集落排水事業	284,700	372,274	350,394	284,068	370,255	347,102
公共下水道事業	4,885,095	4,614,181	5,183,719	4,840,868	4,550,879	5,123,328	
合計							

※各会計ごとに単位未満を四捨五入しているため、合計が一致しません。

◆一般会計決算(平成27年度)



※歳入、歳出ともに単位未満を四捨五入しているため、合計が一致しません。